


Carême, tous partants ?



Pâques, tous gagnants !

Ce dossier a été réalisé par les équipes d'animation pastorale des Directions Diocésaines de l'Enseignement Catholique de Lille, Arras et Soissons en étroite collaboration avec les responsables des services diocésains de pastorale scolaire de l'Enseignement Catholique des diocèses de Tournai et de Namur-Luxembourg (Belgique).

Pour tout renseignement complémentaire, vous pouvez contacter, selon le diocèse de rattachement, l'un des auteurs à l'adresse suivante :

Lille : thierry.vanholderbeke@ddeclille.org elodie.binet@ddeclille.org christine.decock@ddeclille.org

Arras : marguerite.leclercq@ens-catho-62.org

Soissons : cathy.dhuiége@orange.fr

Tournai : francoise.prevost@segec.be ou via le site ⇒ www.pastorale-scolaire.net/fondamental

Namur-Luxembourg : brigitte.piégeon@codiecnalux.be

Les collèges qui prennent appui sur cet itinéraire peuvent adapter les propositions et/ou faire appel au Service PASTORALE de leur diocèse.



Pour tout rassemblement à l'église ou à l'interne, les instructions relatives à la sûreté s'appliquent.

Sommaire

❖ Intentions des auteurs.....	p. 2
❖ Présentation de la démarche.....	p. 3
❖ Lancement.....	p. 4 à 7
❖ Vivre le temps du Carême.....	p. 8
❖ Semaine sainte.....	p. 8 à 11
❖ Célébrer.....	p. 12 à 15
❖ Temps pascal.....	p. 16
❖ Annexes	

Intentions des auteurs

Vous vous souvenez sans doute de ce sportif espagnol qui, dans un très beau geste, a aidé un concurrent Kenyan à atteindre la ligne d'arrivée lors d'un marathon. Il a soutenu l'athlète alors que ce dernier s'était trompé de couloir pour poursuivre sa course. C'est ainsi qu'au lieu de remporter la victoire, il a permis au jeune Kenyan de gagner...

Bel exemple d'illustration des valeurs de l'olympisme qui régissent toute la vie du sportif.

Participer à une épreuve sportive, quelle qu'elle soit, invite à dépasser notre ego pour vivre ce qui est à vivre en étant pleinement dans le cœur, et pour remporter ainsi d'autres victoires qui sont davantage tournées vers nos frères en humanité que vers les médailles.

Et si notre **Chemin vers Pâques** s'inspirait de cette vision des choses : se mettre en route en étant **tous partants** et en vivant chaque jour du Carême comme source de dépassement de soi, avec et pour les autres.

Le chemin pourrait ne pas être facile mais il nous invitera à regarder la vie sous des angles nouveaux pour pouvoir la goûter pleinement et sentir l'amour de Dieu qui en est la source.

Le chemin pourrait ne pas être facile mais nous pourrions compter sur le soutien des uns et des autres pour faire face aux moments plus laborieux.

Le chemin pourrait ne pas être facile mais il nous sera donné de nous émerveiller de tout ce qui donne de la saveur à notre quotidien.

Vivre le **Chemin vers Pâques**, c'est regarder Jésus qui, lui aussi, a emprunté un chemin où il a ressenti le doute, le découragement mais où il a aussi reçu du soutien, de la ressource pour finalement franchir la ligne d'arrivée d'une vie donnée par amour pour tous les hommes.

Nos collègues professeurs d'EPS, éducateurs sportifs sont aussi invités à accompagner nos jeunes sur ce chemin en leur prodiguant conseils et relecture d'expériences. Ainsi, ces derniers soutenus par tous leurs enseignants comprendront les enjeux du « faire équipe » pour atteindre ensemble un objectif.

Nous pourrions alors déclarer : « **Carême, tous partants ?** »

Pour aller jusqu'à proclamer : « **Pâques, tous gagnants... avec Jésus !** »

En souhaitant chaleureusement que cet itinéraire pour vivre ce Carême, tous ancrés dans la joie d'un vivre ensemble en frères, nous permette de poursuivre votre année **Pasto'lympiques**.

Beau **Chemin vers Pâques** !

L'équipe d'auteurs

Cette année, le Carême commence le mercredi 14 février.
Le dimanche de Pâques est le dimanche 31 mars.

Présentation de la démarche...

Au plus proche du 14 février	Du 11 au 22 mars	Du 25 au 29 mars	Mardi 2 avril	Du 8 au 19 avril pour la France Du 8 au 26 avril pour la Belgique Et du retour des vacances au 17 mai
LANCEMENT	VIVRE LE TEMPS DU CARÊME	SEMAINE SAINTE	CELEBRER	TEMPS PASCAL
Identifier ce dont nous avons besoin pour nous tenir prêts et démarrer l'itinéraire vers Pâques Carême, tous partants ?	Sur le parcours de nos vies, découvrir ce qui nous nourrit, nous énergise, nous relève, nous rebooste, nous maintient en vie	Durant la Semaine sainte, repérer des moments où Jésus est soutien et des moments où Jésus reçoit du soutien	Célébrer Jésus ressuscité qui, par son parcours de vie, éclaire les nôtres en nous aidant à nous relever, à nous res-susciter Pâques, tous gagnants !	Poursuivre nos parcours, forts de nos ressources partagées et de Jésus chaque jour à nos côtés

Entre enseignants...

- Si un membre de l'équipe a participé à l'une des rencontres de présentation, l'entrée dans l'itinéraire n'en sera que plus facilitée.
- Se saisir de la photo page 11. Prendre le temps de la regarder individuellement. Chacun, s'il le désire, peut s'exprimer sur ce qui l'interpelle en voyant cette photo. Nous veillons à ne pas débattre.
- Dans tous les cas, il est important de prendre le temps de découvrir l'intention des auteurs pour s'imprégner du sens de l'itinéraire. Il en va de même pour le plateau, la feuille de route et les cartes.

Pour rejoindre les parents...

Comme pour d'autres projets, il est important de repérer comment les familles vont être concernées par la proposition du Pasto'fête.

Quelques suggestions à enrichir et à réfléchir...

- Mettre à la lecture possible des parents « Carême, tous partants ? » et proposer le questionnement suivant : - Que m'évoque cette phrase ? En quoi me rejoint-elle ou pas ?
Après la fête de Pâques, faire de même avec « Pâques, tous gagnants ! »
- Inviter les parents à prendre connaissance des différents logos et de leurs explications (tableau p1 feuille de route pour l'enseignant). Ceci en vue de susciter un dialogue en famille.

Si l'établissement mène une action de solidarité, celle-ci s'inscrit dans l'itinéraire par la mise en œuvre d'un défi collectif, d'un challenge à relever qui font de nous des personnes qui soutiennent, qui encouragent, qui sont au service...
des supporters !

Lancement

Période	Au plus proche du 14 février : entrée en Carême
Visée	Identifier ce dont nous avons besoin pour nous tenir prêts et démarrer l'itinéraire vers Pâques : « Carême, tous partants ? »
Prévoir	<p>Pour inviter toute la communauté éducative au temps de rassemblement :</p> <ul style="list-style-type: none">Le chef d'établissement aura prévu de remettre à chaque classe ainsi qu'à l'ensemble du personnel une invitation au temps de lancement (Annexe) <p>Pour le temps de rassemblement</p> <ul style="list-style-type: none">Fond musical pour l'arrivée des enfants et leur installation dans l'espace dédié à cette rencontre (Les charriots de feu de Vangélis) https://youtu.be/eHijhgXdjTUChant : A vos marques ! egliseetsport.fr/Priere/AVosMarques.mp3Autant de fanions verts qu'il y a de classesLes paires de baskets de chacun <p>Pour le retour en classe</p> <ul style="list-style-type: none">La vidéo : lien Dans les starting-blocks (Pour bien se lancer dans l'aventure !) - Prie en CheminLe plateau Chemin vers PâquesUn pion basket (Annexe)

1. A vos marques... !

A la date et heure fixées, permettre aux enfants et aux adultes de se retrouver dans l'espace dédié pour vivre le temps du lancement du Carême.

Tous se retrouvent en ayant pris soin d'emporter leurs baskets à la main. Le fond musical prévu et diffusé pendant qu'ils s'installent donnera un côté solennel à ce rassemblement.

Pour ouvrir le rassemblement : Un dialogue entre le chef d'établissement et un adulte de la communauté s'instaure.

Le chef d'établissement : *Bonjour et bienvenue à vous Mr/Mme xxx. Je vois que vous avez emporté avec vous vos baskets.*

Mr/Mme XXX : *Oui bien sûr, et je ne suis pas le/la seul(e). Vous avez vu ? Toute la communauté de l'école a répondu à votre invitation. Ce qui m'a un peu surpris(e) je l'avoue. Pourquoi nous rassembler avec nos baskets à la main aujourd'hui ? Au fait, où sont vos baskets Mr/Mme xxx ?*

Le chef d'établissement : *Regardez, je les ai préparées moi aussi... C'est vrai que je vous dois maintenant quelques petites explications... Vous savez que cette année nous vivons une année **Pasto'lympiques** en lien avec les JO de Paris 2024. D'ailleurs, il y a une compétition que j'aime beaucoup lors des JO, c'est le marathon...*

Mr/Mme XXX : *Ah oui, l'histoire de ce coureur prénommé Philippidés qui a parcouru plus de 40 Kms entre Marathon et Athènes pour annoncer la victoire des Grecs contre les Perses. C'était il y a bien longtemps...*

Le chef d'établissement : *Oui, très très longtemps.*

Mr /Mme XXX : *Vous n'allez quand même pas demander à chacun de nous de parcourir 40 Kms ?*

Le chef d'établissement : *En quelque sorte oui, mais pas comme vous l'imaginez. Nous, les chrétiens allons entrer dans le temps du Carême ; chemin qui nous conduira vers Pâques. Je me suis dit que cette année nous pourrions, comme les sportifs qui se mettent sur la ligne de départ, nous mettre nous aussi sur une ligne de départ pour vivre tous ensemble et, chaque jour du Carême, des challenges qui nous inviteront à ouvrir encore plus grand notre cœur.*

Mr/Mme XXX : *Moi ça me tente bien...Et si nous demandions aux enfants ?*

Le chef d'établissement : *Alors les enfants, tous partants ? Si vous êtes d'accord, je vous invite tous à chausser nos baskets pour dire que nous nous mettons sur la ligne de départ pour vivre tous ensemble et dans la joie un bon et beau Carême !*

A ce moment, tous les enfants sont invités à chausser leurs baskets alors qu'est rediffusée la musique d'accueil.

Une fois ce geste symbolique opéré, tous les enfants entonnent le chant : 🎵 A vos marques !

A la fin du chant, le chef d'établissement envoie chaque classe vivre le Carême en leur remettant un fanion vert symbolisant le départ vers Pâques et dit :

Le chef d'établissement : *Je vous invite tous à nous retrouver à la fin du Carême, car comme le Marathonien, nous aurons à annoncer au monde une grande nouvelle !*

Fond musical de l'accueil pendant le déplacement des élèves.

2. De retour en classe

Pour bien vivre ce **Chemin vers Pâques**, préparons-nous au mieux !

Les différents temps décrits ci-dessous pourront se vivre entre le 14 et le 16 février. Ils marquent la période des préparatifs pour débiter le parcours vers Pâques. (Cases délimitées en bleu sur le plateau).

Première étape

Les élèves regarderont la vidéo « Dans les starting-blocks »

Un temps d'échange et de partage suivra la projection de la vidéo.



Qui voyons-nous dans cette vidéo ? Des athlètes qui se préparent pour leur épreuve sportive...

Que font-ils pour se préparer avant l'épreuve, physiquement et mentalement ? Ils se concentrent mentalement, révisent leur équipement, s'exercent, échauffent leurs muscles, prennent la bonne posture, formulent un vœu, reçoivent des massages, s'enduisent de crème...

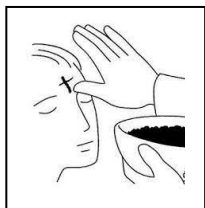
Et nous, sommes-nous prêts à démarrer ? Oui car... Non parce que...

De quelle manière pourrions-nous nous préparer ?

De quoi aurions-nous besoin pour être prêts ? ... Laisser libre cours à l'expression des enfants.

L'enseignant prend un temps pour découvrir le plateau **Chemin vers Pâques** avec son groupe classe (sans trop en dire pour l'instant) et laisse les enfants s'exprimer librement lors de cette découverte.

Deuxième étape



L'enseignant invite les enfants à observer sur le plateau la vignette apposée sur la case du mercredi 14 février :

Que voit-on sur l'image ? Un visage, une main, un bol, une croix sur le front du visage...

Que contient le bol ? Je ne sais pas... Accueillir les réponses des enfants.

Quel geste observe-t-on ? Une main traçant une croix sur le front ...

Que peut signifier ce geste ? ... Accueillir les réponses des enfants.



Dans la religion chrétienne, le mercredi des Cendres est le premier jour de Carême, cette période de quarante jours qui précède le dimanche de Pâques. Ce jour-là, les chrétiens participent à une célébration au cours de laquelle leur front (ou leur main) est marqué d'un peu de cendres. Ces cendres sont celles de rameaux séchés et brûlés, ceux utilisés lors de la fête des Rameaux de l'année précédente (qui se tient le dimanche avant Pâques).

Les cendres, c'est gris, triste et sans vie... C'est comme de la poussière.

Pour nous chrétiens, elles nous rappellent que nous sommes fragiles, que nous avons besoin de Dieu pour changer nos cœurs, pour les « dépoussiérer » et mieux vivre de son Amour. La flamme qui brûle les rameaux, c'est comme la flamme de l'amour qui peut brûler tout ce qui est triste, tout ce qui est desséché en nous.

C'est pourquoi quand le prêtre fait une croix sur nos fronts, il dit : « Souviens-toi que tu es poussière et que tu retourneras en poussière. » Ou bien, plus souvent maintenant : « Convertis-toi et crois à l'Évangile. »

Pour le chrétien, le mercredi des Cendres est donc un commencement, un nouveau départ : accepter de recevoir les cendres sur le front est le signe de sa volonté de conversion, le signe de son désir de revenir à Dieu avec toute la force de son cœur !



Pour prier...

Seigneur, je m'arrête et je fais le silence.

Je ferme les yeux et je regarde mon cœur et je vois ma vie de tous les jours.

Je me rends compte qu'il y a de la poussière dans mon cœur.

Pendant le carême, tu m'invites

A faire le ménage, à dépoussiérer mon cœur.

A me rapprocher de toi dans la prière.

A me rapprocher de toi en partageant avec les plus pauvres.

Aujourd'hui, je m'engage à changer des choses dans ma vie.

Je veux que ce carême soit une source de joie qui me fasse grandir dans ton amour.

AMEN

Troisième étape

L'enseignant propose à chaque élève d'apposer son prénom sur le fanion vert en guise de réponse à l'engagement : « **Carême, tous partants ?** »

Le fanion est noué à l'étendard de la classe.



L'enseignant, s'adresse alors aux enfants : « *Voilà les enfants, maintenant que nous nous sommes préparés, nous pouvons entamer notre parcours **Chemin vers Pâques**. Il nous reste à découvrir la règle de fonctionnement de ce plateau : « Chaque jour, un défi, un challenge à relever ! »*

- Voir les notes explicatives sur le plateau et son fonctionnement sur la feuille de route pour les enseignants (voir PDF correspondants)

Un élève déposera un pion basket (symbolisant le groupe classe - gabarit en annexe), sur la case « **Carême, tous partants ?** », pour signifier que l'aventure commence à présent.

Vivre le temps du Carême

Période	Du 11 au 22 mars
Visée	Sur le parcours de nos vies, découvrir ce qui nous nourrit, nous énergise, nous relève, nous rebooste, nous maintient en vie
Prévoir	<ul style="list-style-type: none">• Plateau et feuille de route Chemin vers Pâques• Cartes numérotées Chemin vers Pâques avec logo

Vivre le temps du Carême se déploie par un parcours à suivre via le plateau, la feuille de route et les cartes numérotées **Chemin vers Pâques**

Semaine sainte

Période	Du 25 au 29 mars
Visée	Durant la Semaine sainte, repérer des moments où Jésus est soutien et des moments où Jésus reçoit du soutien. Préconisation : que chacun de ces trois temps forts de la semaine soit vécu en classe.

Prévoir

- Vidéo Raconte-moi la Bible - <https://youtu.be/hRi238yo2bk>
- La vignette « Rameaux » (Annexe feuille de route)

- Regarder le plateau **Chemin vers Pâques** et se laisser interpellé par un visuel qui est différent pour le début de la Semaine sainte... *Double barre pour passer du 22 au 24 mars – début de la Semaine sainte et double barre pour passer du 30 au 31 mars – fin de la Semaine sainte.* Garder en mémoire ce qui a été évoqué.
- Regarder la vidéo et se questionner :



Qu'avons-nous remarqué, entendu ? Jésus revient à Jérusalem... Les gens le reconnaissent, ils lui font fête... Ils mettent des branches sur le sol et ils crient... On a entendu : Hosanna, au plus haut des cieux... Béni soit celui qui vient au nom du Seigneur...

*Qu'est-ce qui change par rapport à ce que nous avons déjà réalisé jusque maintenant grâce au plateau **Chemin vers Pâques** ? On ne parle plus de nous, mais on parle de Jésus...*

- Prendre la carte, nommer le logo et s'en rappeler la signification
Qui sont les supporters de Jésus ? Les apôtres, les gens, ses amis...

- Retourner la carte et y lire le mot inscrit : Hosanna !

A votre avis, pourquoi Hosanna ? Parce qu'on l'a entendu dans la vidéo... Parce que c'est un des mots que les gens disent en acclamant Jésus... Bah j'sais pas...

Qu'est-ce que ça pourrait bien vouloir dire ? Bienvenue... On est avec toi...

Est-ce qu'aujourd'hui, nous dirions encore ce mot-là ? Non...

Si vous aviez été supporters ce jour-là, qu'est-ce que vous auriez dit ? Hourra... Vas-y... T'es le meilleur...



Signification du mot Hosanna : C'est une façon de dire que Jésus est le Messie, attendu depuis longtemps. Il est celui qui vient sauver le peuple d'Israël. Car en hébreu, Hosanna veut dire : « Sauve donc ! »

Le temps de la Parole

Nous allons maintenant entendre la Parole de Dieu qui viendra nous rappeler ce que nous venons de découvrir.

📖 Evangile de Jésus Christ selon saint Jean (12, 12- 13)

En ce temps-là, quelques jours avant la Pâque, la grande foule venue pour la fête apprit que Jésus arrivait à Jérusalem. Les gens prirent des branches de palmiers et sortirent à sa rencontre. Ils criaient : « Hosanna ! Béni soit celui qui vient au nom du Seigneur ! Béni soit le roi d'Israël ! »



Pour prier...

. Jésus, je suis à tes côtés, pour avec Toi entrer dans cette Semaine pas comme les autres.

Pour nous en souvenir, nous déposons une image de rameaux sur notre plateau.

- Coller l'image des rameaux sur le plateau à la case du jour

Prévoir

- Vidéo Raconte-moi la Bible - <https://youtu.be/M1sfzcc7LgE>
- La vignette « Le lavement des pieds » (Annexe feuille de route)

- Regarder la vidéo et se questionner :



Qu'avons-nous remarqué, entendu ? Jésus lave les pieds de Pierre...

On entend que Pierre n'est pas d'accord... Jésus répond à Pierre que s'il ne comprend pas aujourd'hui ce qu'il est en train de faire, il le comprendra plus tard... Il souhaite leur montrer l'exemple... Jésus dit que si lui, il le fait, alors il attend de ses disciples qu'ils le fassent aussi entre eux...

Que comprenons-nous de ce que Jésus fait ? Accueillir les réponses ou l'absence de réponse des enfants...

Rappeler le contexte de l'époque : A cette époque, quand on entrait chez quelqu'un en fin de journée, on se lavait les pieds car comme on marchait pieds nus ou en sandales, les pieds étaient sales. C'était une marque de respect. Très souvent, c'étaient les serviteurs qui lavaient les pieds de leur maître ou des invités.

- Prendre la carte, nommer le logo et s'en rappeler la signification



Qu'est-ce qui pourrait faire que cet événement, le lavement des pieds, soit un soutien pour les amis de Jésus ? A sa manière, Jésus leur dit qu'il les respecte, qu'il les aime... C'est un service qu'il leur rend puisque de toutes façons, ils devaient se laver les pieds en fin de journée...

Quand Jésus lave les pieds de ses disciples, de qui prend-il la place ? Il prend la place du serviteur...

Quel est le rôle du serviteur ? C'est de rendre service... C'est de servir...

Quel est le message que Jésus veut faire à ses disciples en se faisant serviteur ? Il veut leur faire comprendre qu'on peut tous être serviteurs et se rendre des services... Il veut montrer l'exemple en devenant lui-même un serviteur...

Et quand il invite ses amis à se laver les pieds les uns les autres, que veut-il leur dire ? Qu'ils doivent se rendre des services les uns les autres...

- Retourner la carte et y lire le mot inscrit : Serviteur

Le temps de la Parole

Nous allons maintenant entendre la Parole de Dieu qui viendra nous rappeler ce que nous venons de découvrir.

Evangile de Jésus Christ selon saint Jean (13, 14- 15)

Si donc moi, le Seigneur et le Maître, je vous ai lavé les pieds, vous aussi, vous devez vous laver les pieds les uns aux autres. C'est un exemple que je vous ai donné afin que vous fassiez, vous aussi, comme j'ai fait pour vous.



Pour prier...

Jésus, j'ai compris ce que tu attends de nous. Tu peux compter sur moi, je vais essayer de me faire serviteur.

Pour nous en souvenir, nous déposons l'image du lavement des pieds sur notre plateau.

- Coller l'image du lavement des pieds sur le plateau à la case du jour

Vendredi saint

Prévoir

- Photo : Une fillette veut aider Jésus à porter sa croix (Annexe)
- La vignette « Simon de Cyrène aide Jésus à porter sa croix » (Annexe feuille de route)



[Une fillette veut aider Jésus à porter sa croix \(aleteia.org\)](http://aleteia.org)

Préalable : ne pas donner le titre de la photo

- Regarder la photo et en faire une lecture :



Que voyez-vous ? ...

A votre avis, pourquoi cette petite fille pourrait-elle agir ainsi ? ...

Comment pouvons-nous comprendre ce que nous voyons ? ...

Préciser l'événement du chemin de croix de Jésus : *Le personnage qui porte une croix représente Jésus au jour du Vendredi saint quand lui-même a été obligé de porter sa croix ; il venait d'être jugé et condamné à mort. En portant sa croix, ce sont tous nos moments de découragement et de souffrance qu'il porte.*

Si on en revient à notre photo, qu'est-ce qui pourrait faire que la petite fille aide Jésus à porter sa croix ? Spontanément, elle veut l'aider, ça n'est pas possible qu'elle le laisse tout seul... Elle est émue et elle se précipite pour l'aider... Elle ne peut pas le laisser seul dans ce moment difficile...



Pour aller un pas plus loin : Elle devient soutien pour Jésus tout comme Jésus est soutien pour elle, et pour chacune et chacun de nous.

- Prendre la carte, nommer le logo et s'en rappeler la signification
- Retourner la carte et y lire le mot inscrit : Soutien

Le temps de la Parole

Nous allons maintenant entendre la Parole de Dieu qui viendra nous rappeler ce que nous venons de découvrir.

Evangile de Jésus Christ selon saint Luc (23, 26)

Pendant qu'ils emmenaient Jésus, ils prirent un certain Simon de Cyrène, qui revenait des champs, et ils le chargèrent de la croix pour qu'il la porte derrière Jésus.



Pour prier...

Jésus, merci quand tu me soutiens en étant présent dans mes moments difficiles. A mon tour, grâce à toi, je vais essayer d'être soutien pour les autres.

Pour nous en souvenir, nous déposons une image de Simon de Cyrène aidant Jésus.

- Coller l'image de Simon de Cyrène aidant Jésus, sur le plateau à la case du jour

Célébrer


Date	Mardi 2 avril	
Visée	Célébrer Jésus ressuscité qui, par son parcours de vie, éclaire les nôtres en nous aidant à nous relever, à nous res-susciter « Pâques, tous gagnants ! »	
Prévoir	<p>Préalable avant la célébration : mettre ses baskets et se rendre au lieu de célébration ainsi chaussés</p> <p>Le visuel, préparé avant la célébration :</p> <ul style="list-style-type: none"> - Un plateau Chemin vers Pâques - Un pupitre pour les lectures - Un espace suffisant pour accueillir à l'issue de la procession : <ul style="list-style-type: none"> ➤ les étendards et les photos de chaque classe ➤ de quoi recevoir le cierge allumé et le livre de la Parole <p>Pour la procession :</p> <ul style="list-style-type: none"> - Un cierge allumé - Le livre de la Parole fermé, avec le texte de l'Évangile glissé à l'intérieur (Annexe) - Autant d'étendards qu'il y a de classes (étendards avec leurs fanions verts) - Autant de photos qu'il y a de classes (photos originales prises au début de l'itinéraire de Carême, le 20 février) 	<p>♪ Alléluia ! Christ est vivant ! Vidéos Bing</p> <p>♪ Alléluia, ta Parole est la lumière https://bit.ly/3PWdzPT</p> <p>♪ Accueille au creux de tes mains Accueille au creux de tes mains la prière de tes enfants (refrain de PU) (youtube.com)</p> <p>♪ Criez de joie, Christ est ressuscité https://www.youtube.com/watch?v=63abYUlfHMY</p>

☞ *Se mettre en projet de vivre la célébration et lui donner sa raison d'être qui va au-delà du faire, c'est :*

- ✓ *Apprendre les chants afin de pouvoir, le jour de la célébration, les chanter pour prier*
- ✓ *Préparer la lecture des textes et des prières*
- ✓ *Préciser les déplacements, les gestes*
- ✓ *Prévoir l'espace de célébration où les enfants qui ont un rôle particulier se retrouveront. Il sera nécessaire qu'un adulte soit avec eux et leur permette d'anticiper, ce qui évitera ainsi à l'animateur d'appeler l'un ou l'autre enfant au cours de la célébration.*

Evitons les paroles superflues et ouvrons à l'intériorité. Le cheminement de la célébration n'en sera que plus fluide et invitera davantage à la prière.

Temps de l'accueil	
<p>Enfants et adultes, porteurs pour la procession</p> <p>Adultes qui aident à la mise en place</p>	<p>Les enfants s'installent au son d'une musique douce.</p> <p>La procession se met en route.</p> <p>Les différents éléments de procession sont déposés au visuel de célébration.</p>
<p>Animateur</p>	<p><i>Bonjour et bienvenue à vous tous, enfants, parents, enseignants, membres du personnel, amis de l'école.</i></p> <p><i>Les enfants, vous êtes venus à la célébration avec vos baskets aux pieds, tout comme vos enseignants. C'est assez incroyable quand même ! Quand les avez-vous mises tous pour la première fois ? Et c'était pour quelle raison ? ... Accueillir les réponses des enfants</i></p> <p><i>Ainsi, en portant vos baskets aujourd'hui, vous voulez exprimer qu'à votre manière, vous avez réalisé un parcours sportif au cours duquel vous avez été encouragés par vos supporters, vous avez eu besoin de vitamines et en avez reçues, vous avez connu des moments de récupération et de ressourcement, vous avez été aidés pour vous repérer sur le parcours, vous avez réajusté vos objectifs, vous avez témoigné d'un moment phare peut-être même avec une photo...</i></p> <p><i>C'est en offrant au Seigneur ce que nous avons vécu tous ensemble sur ce</i></p> <p>Chemin vers Pâques <i>que nous ouvrons notre célébration.</i></p> <p><i>Merci à (...nommer ici le président de célébration) qui nous accompagne ce jour.</i></p> <p>Pâques, tous gagnants ! <i>Nous le chantons !</i></p>
<p>Animateur de chant</p>	<p>♪ « Alléluia ! Christ est vivant ! »</p>
<p>Président de célébration</p>	<p><i>Merci pour ces mots de bienvenue.</i></p> <p><i>Et c'est une grande joie pour moi que de célébrer avec vous Jésus ressuscité qui, par son propre parcours de vie, éclaire les nôtres en nous aidant à nous relever ! Alors, oui, nous pouvons le proclamer : « Pâques, tous gagnants ! »</i></p> <p><i>Ensemble, avec ceux qui le souhaitent, traçons sur nous le signe de la croix : Au nom du Père, et du Fils, et du Saint-Esprit, Amen !</i></p> <p><i>Oui, Seigneur, tu es là et nous allons écouter ta Parole.</i></p>
Temps de la Parole	
<p>Animateur de chants</p> <p>Président de célébration et un adulte</p>	<p>♪ « Alléluia, ta Parole est la lumière »</p> <p>Pendant l'acclamation, le président de célébration et un adulte se dirigent vers le visuel de célébration. L'un prend le livre de la Parole fermé, l'autre la lumière, tous deux apportés en procession au début de la célébration.</p> <p>Ils les portent solennellement jusqu'au pupitre, lieu où il est prévu que l'Évangile soit proclamé.</p>

Président de célébration	<p>Il proclame l'Évangile :</p> <p> Évangile de Jésus Christ selon saint Jean (20, 1- 9 Bible Parole de Vie)</p> <p>Le dimanche matin, très tôt, Marie de Magdala part vers la tombe. Il fait encore nuit. Il y avait une grosse pierre à l'entrée et Marie voit qu'on l'a enlevée. Alors elle part en courant, elle va trouver Simon-Pierre et l'autre disciple, celui que Jésus aimait. Elle leur dit : « On a enlevé le Seigneur de la tombe, et nous ne savons pas où on l'a mis ! »</p> <p>Pierre et l'autre disciple partent, ils vont vers la tombe. Ils courent tous les deux ensemble, mais l'autre disciple court plus vite que Pierre et il arrive le premier à la tombe. Il se penche et il voit les bandes de tissu posées par terre, mais il n'entre pas. Simon-Pierre arrive après lui. Il entre dans la tombe, il regarde les bandes de tissu posées par terre. Il regarde aussi le linge qu'on avait mis sur la tête de Jésus. Ce linge n'est pas posé avec les bandes de tissu, il est enroulé à part, à un autre endroit. Alors l'autre disciple, celui qui est arrivé le premier à la tombe, entre, lui aussi. Il voit et il croit. En effet, les disciples n'avaient pas encore compris ce que les Livres Saints annonçaient : Jésus doit se relever de la mort.</p>
<p>Animateur de chants</p> <p>Président de célébration et le porteur de la lumière</p>	<p>♪ « Alléluia, ta Parole est la lumière »</p> <p>Pendant le chant d'acclamation, le président et l'adulte redéposent au visuel de célébration le livre de la Parole – ouvert cette fois – et la lumière.</p>
Président de célébration	<p>Il invite à un bref moment de silence.</p> <p>Puis il fait une brève rétrospective du cheminement parcouru avec des mots comme :</p> <p><i>Les enfants, je vois ici un parcours et je crois savoir qu'il s'agit de votre Chemin vers Pâques ! (montrer le parcours au visuel de célébration). Vous avez eu l'occasion de parcourir un chemin, tels des sportifs et d'ailleurs les fanions verts à vos étendards, et les baskets que vous portez aux pieds en témoignent. Ce n'était pas n'importe quel chemin, il vous fallait vous tenir prêts et répondre à l'invitation : « Carême, tous partants ? » Et ce chemin, vous l'avez réalisé, il vous a conduits à Pâques. Il vous a permis de découvrir que la force de l'encouragement, du soutien, de la prière, du témoignage qui relève, est plus forte que tout, plus forte que le découragement, que la fatigue, que la déception. Alors, chemin faisant, et nous avec vous, nous pouvons dire : « Pâques, tous gagnants ! » Et aujourd'hui justement, nous célébrons Jésus ressuscité, Jésus présent à nos côtés, Jésus qui nous redit que la vie est plus forte que la mort. C'est véritablement à Pâques que nous faisons cette découverte. Aussi, ce que nous avons vécu, ça n'est pas seulement un « tous gagnants » personnel et individuel, ça n'est pas non plus uniquement un « tous gagnants » ensemble et collectif, c'est aussi un « Tous gagnants avec Jésus ! » Je vous propose, dans le silence de votre cœur, de parler à Jésus en lui disant en quoi vous avez été gagnants. Pour cela, toujours dans le silence de notre cœur, nous pouvons compléter cette phrase : « Avec toi Jésus, j'ai gagné en... » (laisser un instant de silence, au besoin redire la phrase à compléter)</i></p> <p><i>Les enfants, ce que je vais vous montrer est assez incroyable... Ce que nous venons de vivre : Pâques, la résurrection de la vie sur la mort reprise par la symbolique de la croix était déjà présente sur nos étendards depuis le début de l'année ! (se saisir d'un étendard et faire observer que</i></p>

	<p>la croix y est présente, par les deux bâtons qui s'entrecroisent et supportent le tissu) Tout à l'heure à l'étendard de notre classe, nous pourrions mettre la trace de notre Chemin vers Pâques : « Tous gagnants avec Jésus ! »</p>
<h2>Temps de la Prière</h2>	
Président de célébration	<p>Ensemble, prions pour que ces mots entendus pénètrent nos vies.</p>
Animateur de chant	<p>♪ Accueille au creux de tes mains</p>
2 lecteurs pour chaque intention	<p>Intention 1 Sur nos chemins de vie, il y a des moments faciles ; des moments de plaisir, de satisfaction, de bien-être. Par toi Jésus, je veux continuer d'être attentif, attentive à tous ces moments qui me donnent de la vie. Merci Jésus pour la Joie nouvelle que tu m'apportes.</p> <p>Intention 2 Sur nos chemins de vie, il y a des moments difficiles ; des moments de fatigue, de découragement, de peine. Avec toi Jésus, je veux continuer d'avancer même quand cela me semble difficile. Merci Jésus pour l'Espérance que tu déposes dans mon cœur.</p> <p>Intention 3 Sur nos chemins de vie, il y a des moments d'entraide où la main tendue, la mienne ou celle des autres, relève. En toi Jésus, nous voulons vivre en frères et nous aider les uns les autres. Merci Jésus pour l'Energie nouvelle à laquelle ta résurrection nous appelle.</p>
Président de célébration	<p>Il conclut ce temps de prière en invitant à dire tous ensemble : Notre Père...</p>
<h2>Temps de l'envoi</h2>	
Président de célébration	<p>Il termine la célébration par la prière : <i>Seigneur notre Dieu, tu nous as permis de vivre tous ensemble la fête de Pâques et de célébrer la résurrection de ton Fils Jésus. C'est avec Lui que nous poursuivrons le chemin, toujours dans un esprit de partage, d'entraide et de soutien.</i></p> <p><i>Seigneur, bénis chacune et chacun de nous : Au nom du Père, et du Fils, et du Saint-Esprit, Amen !</i></p>
Animateur	<p><i>Merci à vous (...nommer ici le président de célébration) de nous avoir aidés à vivre cette célébration.</i></p> <p><i>Merci à tous pour votre présence et votre prière.</i></p>
Animateur de chant	<p>♪ « Criez de joie, Christ est ressuscité »</p>

De retour en classe...

A l'étendard (en bas à droite), garder trace du **Chemin vers Pâques** en y déposant la croix **« Tous gagnants avec Jésus ! »** (Annexe)

Temps pascal

Période	Du 8 au 19 avril pour la France - Du 8 au 26 avril pour la Belgique Puis du retour des vacances au 17 mai
Visée	Poursuivre nos parcours, forts de nos ressources partagées et de Jésus, chaque jour, à nos côtés
Prévoir	<ul style="list-style-type: none">• Plateau et feuille de route• Cartes avec tous les logos et Jésus• Carte avec tous les logos, et Jésus, et la paire de baskets

Le temps Pascal se déploie en poursuivant les indications de la feuille de route et du plateau.



Ascension Quarante jours après sa mort et sa résurrection, Jésus apparaît une dernière fois à ses amis. Sous leurs yeux, il s'élève vers le ciel où il va rejoindre Dieu son Père. C'est l'Ascension du Seigneur. Un moment mystérieux que nous racontent les Évangiles de Marc et Luc et les Actes des Apôtres. « *Le Seigneur, après leur avoir parlé, fut enlevé au ciel, et il s'assit à la droite de Dieu.* » (Mc 16, 19) Avant cela, Jésus explique à ses disciples que même s'ils ne le voient plus de leurs yeux, il ne les abandonne pas. Il va leur envoyer la force de son Esprit Saint pour les accompagner partout où ils iront pour annoncer la bonne nouvelle : Jésus est mort et ressuscité pour nous sauver ! Comme il l'a fait pour ses amis, Jésus nous accompagne chaque jour en remplissant sans cesse notre cœur de son amour.



Pentecôte La Pentecôte a lieu cinquante jours après Pâques. Les apôtres et Marie sont réunis dans la maison (Cénacle) où Jésus a pris son dernier repas. Jésus réalise sa promesse en leur envoyant une force, celle de l'Esprit Saint : « *Soudain il vint du ciel un bruit pareil à celui d'un violent coup de vent qui emplit la maison.* » (Ac 2, 2) C'est l'Esprit Saint qui va pousser les apôtres à témoigner de l'amour de Dieu pour chacun. Remplis d'amour, de joie, de paix, de patience, de bonté, de foi et d'humilité, ils partent annoncer la Bonne Nouvelle de l'Évangile. Cette force, les chrétiens la reçoivent lors des sacrements de baptême et de la confirmation. La fête de la Pentecôte marque ainsi la venue de l'Esprit Saint sur les apôtres et la naissance de l'Église.

♪ Chants : liens et paroles

<p>A VOS MARQUES egliseetsport.fr/Priere/AVosMarques.mp3</p> <p>A vos marques, prêt au départ et ton cœur bat la cadence. A vos marques, prêt au départ, avec toi, chacun s'élançe. A vos marques, prêt au départ et ton cœur bat la cadence. A vos marques, prêt au départ, avec toi, chacun s'élançe.</p> <p>Oh, Oh, plus haut (bis)</p> <p>C'est le moment, c'est à ton tour d'aller plus loin, d'aller plus haut. C'est le moment, c'est à ton tour, n'entends-tu pas tous les bravos</p> <p>Hein, hein, plus loin (bis) A vos marques, prêt au départ et ton cœur bat la cadence. A vos marques, prêt au départ, avec toi, chacun s'élançe.</p> <p>C'est aujourd'hui, c'est le grand jour, d'aller plus vite, d'être plus fort. C'est aujourd'hui, c'est le grand jour, d'aller au bout de tes efforts.</p> <p>Oh, Oh, plus fort (bis)</p>	<p>A vos marques, prêt au départ et ton cœur bat la cadence. A vos marques, prêt au départ, avec toi, chacun s'élançe. Oh, Oh, plus fort (bis) Dans une équipe, c'est important de bien jouer mais pas pour soi. Dans une équipe, c'est important, sois solidaire et très adroit.</p> <p>Ah, Ah, adroit (bis) A vos marques, prêt au départ et ton cœur bat la cadence. A vos marques, prêt au départ, avec toi, chacun s'élançe. Et dans le stade de la vie, être champions, fiers du maillot. Et dans le stade de la vie, gagner ensemble, c'est bien plus beau.</p> <p>Oh, Oh, plus beau (bis) A vos marques, prêt au départ et ton cœur bat la cadence. A vos marques, prêt au départ, avec toi, chacun s'élançe. Oh, Oh, plus haut (bis)</p>
<p>ALLELUIA ! CHRIST EST VIVANT ! Vidéos Bing</p> <p>Ref/ Alléluia, Alléluia ! Christ est vivant, ressuscité ! (bis)</p> <ol style="list-style-type: none"> 1. La pierre du tombeau a été roulée ; Heureux ceux qui pleurent, ils seront consolés ! (bis) 2. En lui se lèvent la justice et la paix ; Heureux ceux qui peinent, ils seront relevés ! (bis) 3. Il est le chemin, la vie, la vérité ; Heureux ceux qui cherchent, ils seront rassasiés ! (bis) 	<p>ALLELUIA, TA PAROLE EST LA LUMIERE https://bit.ly/3PWdzPT</p> <p>Alléluia, Alléluia, Alléluia, Alléluia, Alléluia, Alléluia. (bis)</p> <ol style="list-style-type: none"> 1. Ta Parole est la lumière qui éclaire notre coeur Ta Parole nous libère, bénis sois-tu Seigneur ! 2. Ta Parole nous délivre de nos doutes et de nos peurs Ta Parole nous fait vivre, bénis sois-tu Seigneur !

ACCUEILLE AU CREUX DE TES MAINS

[Accueille au creux de tes mains la prière de tes enfants \(refrain de PU\) \(youtube.com\)](#)

Accueille au creux de tes mains la prière de tes enfants

CRIEZ DE JOIE, CHRIST EST RESSUSCITE

<https://www.youtube.com/watch?v=63abYUifHMY>

Ref/ Criez de joie, Christ est ressuscité !

Il est vivant, comme il l'avait promis.

Alléluia, Christ est ressuscité !

Il nous ouvre la vie !

1. Au milieu de notre nuit,

La lumière a resplendi.

La Vie a détruit la mort,

Christ ressuscité !

2. Vous les anges, louez-le,

Exultez depuis les cieux !

Tous les vivants louez Dieu !

Christ ressuscité !

3. Louez Dieu dans sa grandeur,

Louez Dieu, notre Sauveur !

Sans fin louez le Seigneur !

Christ ressuscité !

4. Accueillez en votre cœur,

Jésus-Christ, l'Agneau vainqueur !

Il est le Chemin, la Vie,

Christ ressuscité !

Textes de la Parole de Dieu

Evangile de Jésus Christ selon saint Jean (12, 12- 13)

En ce temps-là, quelques jours avant la Pâque, la grande foule venue pour la fête apprit que Jésus arrivait à Jérusalem. Les gens prirent des branches de palmiers et sortirent à sa rencontre. Ils criaient : « Hosanna ! Béni soit celui qui vient au nom du Seigneur ! Béni soit le roi d'Israël ! »

Evangile de Jésus Christ selon saint Jean (13, 14- 15)

Si donc moi, le Seigneur et le Maître, je vous ai lavé les pieds, vous aussi, vous devez vous laver les pieds les uns aux autres. C'est un exemple que je vous ai donné afin que vous fassiez, vous aussi, comme j'ai fait pour vous.

Evangile de Jésus Christ selon saint Luc (23, 26)

Pendant qu'ils emmenaient Jésus, ils prirent un certain Simon de Cyrène, qui revenait des champs, et ils le chargèrent de la croix pour qu'il la porte derrière Jésus.

 **Evangile de Jésus Christ selon saint Jean (20, 1- 9 Bible Parole de Vie)**

Le dimanche matin, très tôt, Marie de Magdala part vers la tombe. Il fait encore nuit. Il y avait une grosse pierre à l'entrée et Marie voit qu'on l'a enlevée. Alors elle part en courant, elle va trouver Simon-Pierre et l'autre disciple, celui que Jésus aimait. Elle leur dit : « On a enlevé le Seigneur de la tombe, et nous ne savons pas où on l'a mis ! »

Pierre et l'autre disciple partent, ils vont vers la tombe. Ils courent tous les deux ensemble, mais l'autre disciple court plus vite que Pierre et il arrive le premier à la tombe. Il se penche et il voit les bandes de tissu posées par terre, mais il n'entre pas. Simon-Pierre arrive après lui. Il entre dans la tombe, il regarde les bandes de tissu posées par terre. Il regarde aussi le linge qu'on avait mis sur la tête de Jésus. Ce linge n'est pas posé avec les bandes de tissu, il est enroulé à part, à un autre endroit. Alors l'autre disciple, celui qui est arrivé le premier à la tombe, entre, lui aussi. Il voit et il croit. En effet, les disciples n'avaient pas encore compris ce que les Livres Saints annonçaient : Jésus doit se relever de la mort.

Invitation pour le lancement de l'itinéraire

Invitation

**A tous les élèves
Aux enseignants et au personnel**



Pour poursuivre notre année *Pasto'lympiques*, je vous donne rendez-vous dans la cour de l'école

le àh

pour vivre tous ensemble le lancement de notre **Chemin vers Pâques**

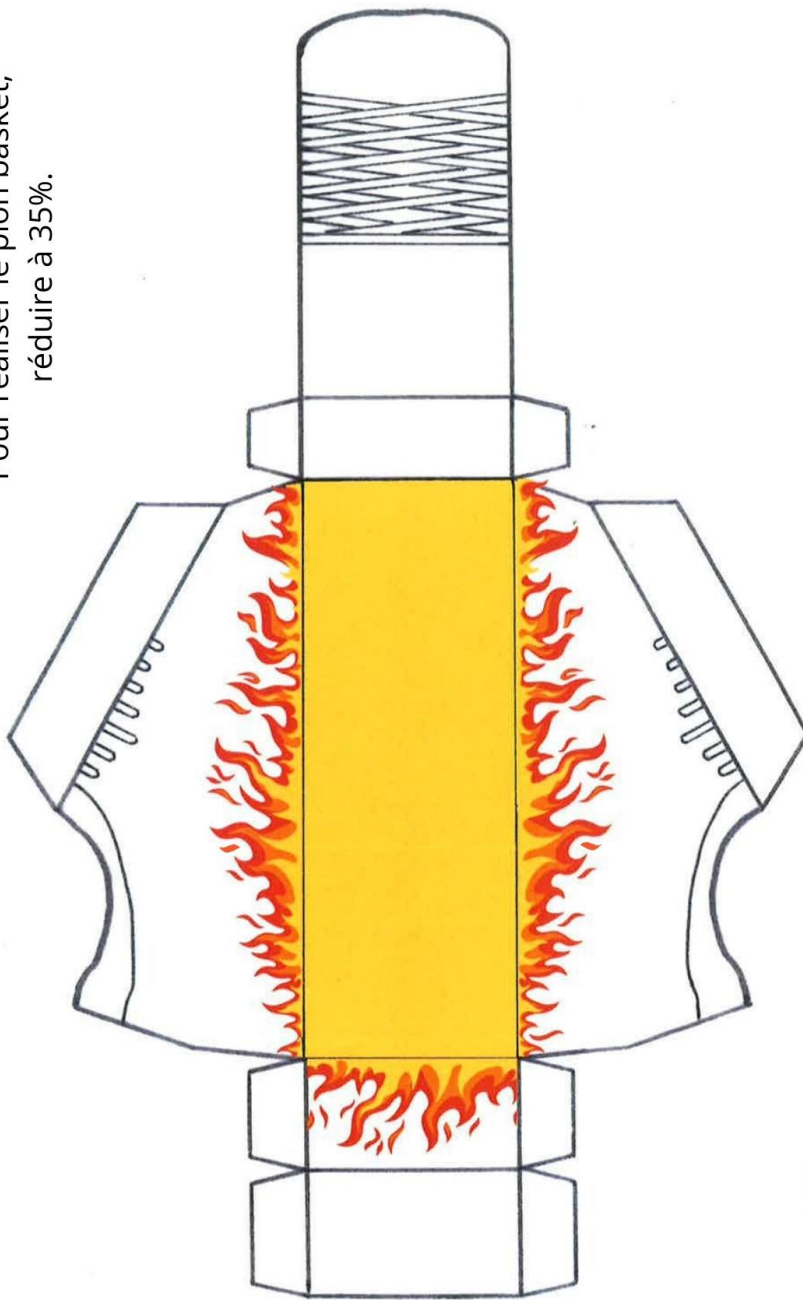
Vous êtes tous invités à venir avec votre paire de baskets à la main !

Dans la joie de partager ce moment avec vous tous !



Gabarit pion basket

Pour réaliser le pion basket,
réduire à 35%.

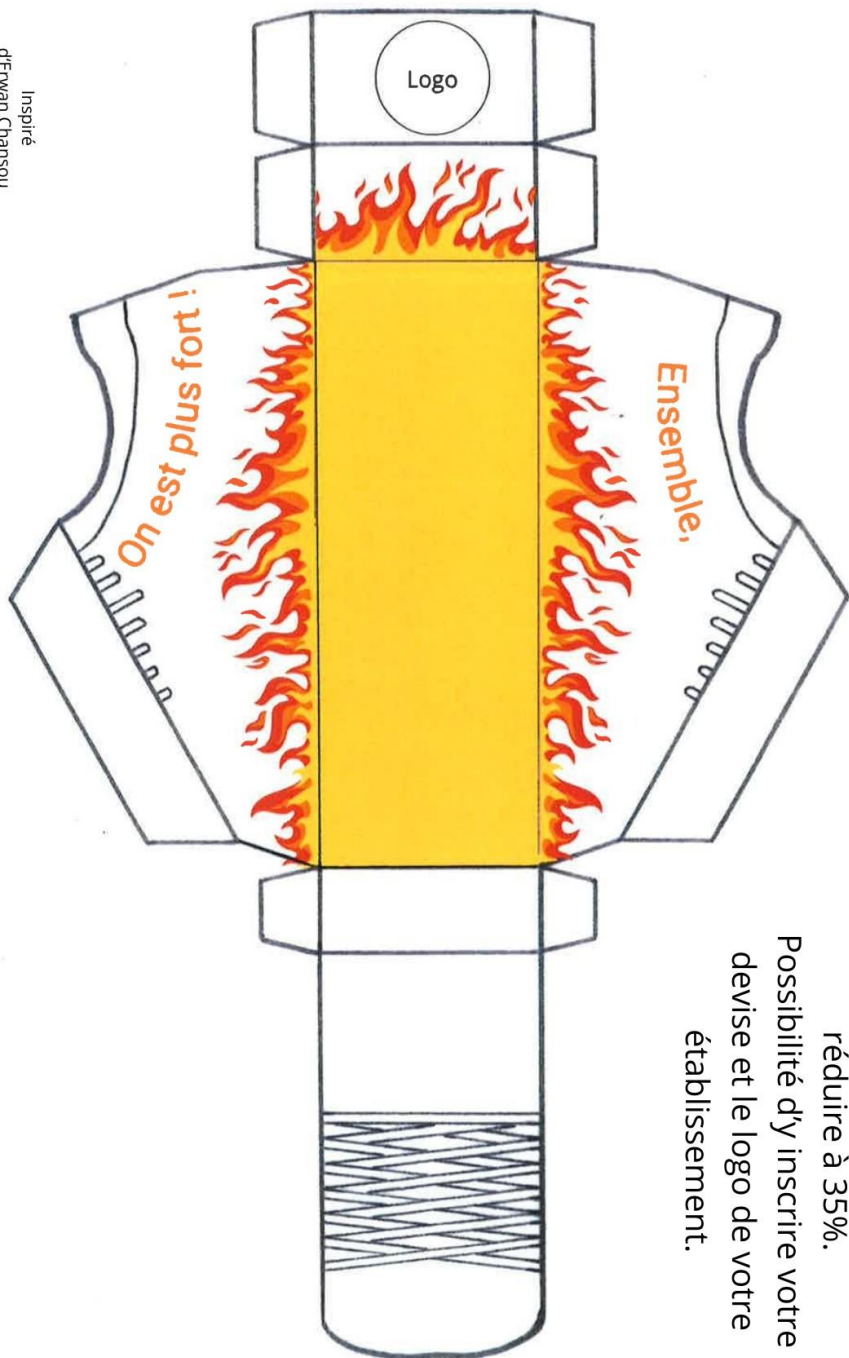


Inspiré
d'Erwan Chansou



Pion basket réalisé

Gabarit pion basket




Pour réaliser le pion basket,
réduire à 35%.
Possibilité d'y inscrire votre
devise et le logo de votre
établissement.

Inspiré
d'Erwan Chansou



Pion basket réalisé



Trace à l'étendard en bas à gauche : Croix « Tous gagnants avec Jésus »