

C'est Noël,



tous porteurs et relayeurs de lumière !

Ce dossier a été réalisé par les équipes d'animation pastorale des Directions Diocésaines de l'Enseignement Catholique de Lille, Arras et Cambrai en étroite collaboration avec les responsables des services diocésains de pastorale scolaire de l'Enseignement Catholique des diocèses de Tournai et de Namur-Luxembourg (Belgique).

Pour tout renseignement complémentaire, vous pouvez contacter, selon le diocèse de rattachement, l'un des auteurs à l'adresse suivante :

Lille 1^{er} degré : thierry.vanholderbeke@ddeclille.org elodie.binet@ddeclille.org
christine.decock@ddeclille.org

Arras 1^{er} degré : marguerite.leclercq@ens-catho-62.org

Soissons : cathy.dhuiege@orange.fr

Tournai : francoise.prevost@segec.be ou via le site ⇒ www.pastorale-scolaire.net/fondamental



Namur-Luxembourg : brigitte.piengeon@codiecnalux.be

Les collègues qui prennent appui sur cet itinéraire peuvent adapter les propositions et/ou faire appel au Service *PASTORALE* de leur diocèse.



Pour tout rassemblement à l'église ou à l'interne, les instructions relatives à la sûreté s'appliquent.

Sommaire

❖ Intentions des auteurs.....	p. 4
❖ Présentation de la démarche.....	p. 5
❖ Se préparer	p. 6
❖ Vivre le temps de l' Aventure 	p. 10
❖ Vivre le temps de l' Aventure 	p. 13
❖ Accueillir la lumière de Bethléem.....	p. 17
❖ Célébrer	p. 19
❖ Annexes	p. 23



Elément ou fiche pour les plus jeunes



Elément ou fiche pour les plus grands

Les enseignants des classes spécialisées choisissent les outils les plus appropriés aux enfants qu'ils accompagnent.

Intentions des auteurs

Nous voilà au seuil du temps de l'Avent, temps liturgique qui nous invite à nous mettre en route vers Noël.

Alors que continue à se déployer notre année **Pasto'lympiques**, c'est dans notre quotidien que nous allons être conviés à prendre conscience que notre disponibilité de cœur peut entraîner des chaînes d'actions à la manière du relayeur sportif. Ce dernier doit adopter une posture ajustée pour passer le relais à son coéquipier. Il en sera de même pour chacun de nous lorsque nous serons envoyés comme **relayeurs de lumière** pour vivre *des grands projets essentiels ou des tout petits riens*. Quelles attitudes ? Quels gestes ou paroles nous permettent d'être « **relayeurs de lumière** » ? Quels effets pour celui qui reçoit la lumière et quels effets pour celui qui la donne ?

Chemin faisant, en accueillant la lumière de Bethléem, il nous sera donné d'annoncer que Marie et Joseph sont porteurs et relayeurs de l'Amour de Dieu par Jésus et que par sa venue, sa Lumière, est *offerte à tous pour le bien de tous...* A nous de la diffuser, de la partager pour ainsi être des **relayeurs de sa lumière** !

Nous tenterons de la faire briller de Noël à la Chandeleur, et même au-delà, pour ainsi continuer à bâtir un monde de paix et de fraternité.

Alors oui ! Continuons à entraîner nos communautés éducatives dans cette belle dynamique **Pasto'lympiques** !

Que brille pour chacun de nous et tout autour de nous la flamme de son Amour !

Soyons des **relayeurs de lumière, de sa lumière** pour tous et avec tous !

Bonne route vers Noël de la part des auteurs de l'itinéraire !

Une nouvelle année liturgique (année B) commence le 3 décembre avec le 1^{er} dimanche de l'Avent, date où les chrétiens prennent la route vers Noël.

Présentation de la démarche...

Entre le 27 novembre et le 1 ^{er} décembre	Entre le 4 et le 15 décembre	Le lundi 18 décembre	Entre le 18 et le 22 décembre	Au retour des vacances et avant le 2 février
Se préparer	Vivre le temps de l'Avent	Accueillir la lumière de Bethléem	Célébrer	Vivre le temps de Noël
Prendre conscience que ma disponibilité de cœur génère naturellement de l'attention à l'autre et entraîne une chaîne d'actions. Repérer, dès l'entrée en Avent, les attitudes qui nous permettront d'être relayeurs de lumière sur le chemin vers Noël.	S'essayer à être « relayeurs de lumière ». Identifier les actions qui nous révèlent « porteurs et relayeurs de lumière ». Découvrir que Marie et Joseph sont porteurs et relayeurs de l'Amour de Dieu par Jésus.	Accueillir et diffuser la Lumière qui mène à Noël, Lumière offerte à tous pour le bien de tous.	Célébrer Jésus qui naît et rendre grâce pour ce que l'Avent nous a donné d'être : relayeurs de lumière, de sa Lumière.	Vivre en relayeurs de lumière pour le monde à la suite de Jésus. A paraître

Entre enseignants...

- Si un membre de l'équipe a participé à l'une des rencontres de présentation, l'entrée dans l'itinéraire n'en sera que plus facilitée.
- Dans tous les cas, il est important de prendre le temps de découvrir l'intention des auteurs pour s'imprégner du sens de l'itinéraire.
- Par cycle, se concerter pour rédiger une prière de merci qui aura sa raison d'être au cours de la célébration.

Si l'établissement mène une action de solidarité, celle-ci peut s'inscrire dans l'itinéraire par la mise en œuvre d'actions « Relayeurs de lumière ».

Pour rejoindre les parents...

Comme pour d'autres projets, il est important de repérer comment les familles vont être concernées par la proposition du Pasto'fête.

Quelques suggestions à enrichir et à réfléchir...

- Communiquer le lien de la vidéo : <https://bit.ly/3FfMCBV> et la visée de l'itinéraire vers Noël : comprendre que ma disponibilité de cœur génère naturellement de l'attention à l'autre et entraîne une chaîne d'actions.
- Donner aux parents le sens de « *relayeurs de lumière* » et les inviter à écrire sur des mains mises à leur disposition les gestes, paroles, actions qu'ils auront mis en œuvre et vécus.
- Annoncer l'accueil de la lumière de Bethléem en donnant à voir et à goûter l'événement : <https://bit.ly/3tyvJ2U>

Se préparer...

Période	Entre le 27 novembre et le 1 ^{er} décembre
Visées	Prendre conscience que ma disponibilité de cœur génère naturellement de l'attention à l'autre et entraîne une chaîne d'actions. Repérer, dès l'entrée en Avent, les attitudes qui nous permettront d'être relayeur de lumière sur le chemin vers Noël.
Prévoir	Pour se mettre en condition : <ul style="list-style-type: none">• Une affiche ou une feuille A3 qui restera visible tout au long du temps de l'Avent + des feutres de couleur• 1 vidéo « Courses relais » (<i>Annexe</i>)• 1 vidéo « Interview d'un relayeur sportif » (<i>Annexe</i>)• 1 Vidéo « chaîne d'actions » (<i>Annexe</i>) Chant : ♪ « La lumière de Bethléem » (<i>Annexe</i>) Pour le rassemblement : <ul style="list-style-type: none">• Le livre de la Parole fermé (texte glissé à l'intérieur – <i>Annexe</i>) - 📖 Is 40, 3-5a / liturgie du 2^{ème} dimanche de l'Avent• Le visuel de la crèche (prévoir pour le socle, un agrandissement des pistes arc-en-ciel issues du logo)• Une vasque ou un photophore ; il/elle recevra une grande bougie (une bougie pour l'école)• Un flambeau par classe (bougie et collerette - <i>Annexe</i>) Pour le retour en classe : Un agrandissement des pistes arc-en-ciel issues du logo Un bougeoir pouvant recueillir le flambeau reçu

① Se mettre en condition



Prévoir l'affiche ou la feuille A3 qui recueillera le fruit de nos échanges durant l'Avent.

Les traces qui y seront laissées rendront la progressivité de la réflexion visible, autour des questions suivantes :

« Être un bon relayeur sportif, c'est ... »

« Être un bon relayeur de bonnes actions, c'est... »

« Être un bon **relayeur de lumière**, c'est ... ».



⚠ Plusieurs traces seront laissées à l'occasion de cette étape. Néanmoins, il conviendra de laisser de l'espace vierge pour un complément de traces au cours des étapes suivantes.

✚ Être « un bon relayeur sportif... »

Visionner les vidéos de course de relais (plusieurs fois si nécessaire), avec comme consigne d'être attentif aux attitudes nécessaires pour être un bon relayeur sportif.

Que faut-il pour être un bon relayeur sportif ?

Pour recevoir le relais (témoin), il faut se tenir prêt, être attentif pour accueillir, être aux aguets, prendre la position, la posture, guetter, veiller, saisir les opportunités, les occasions...

Noter toutes les idées des enfants sur l'affiche ou la feuille A3 prévue portant le titre préalablement écrit :

« Être un bon relayeur sportif, c'est ... »

Regarder la vidéo de l'interview d'un relayeur sportif et compléter l'affiche si besoin



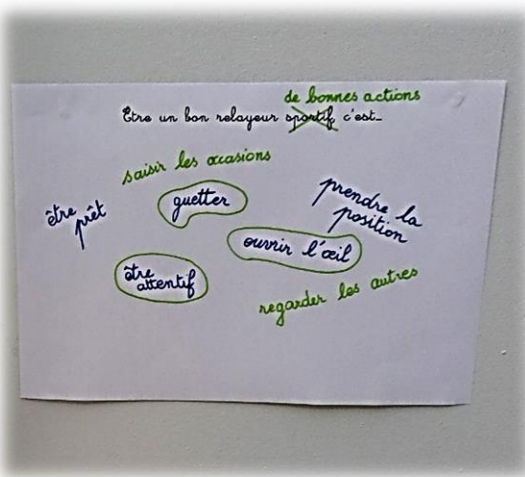
✚ Être « un bon relayeur de bonnes actions... »

Visionner la vidéo « Chaîne d'actions »



Que se passe-t-il dans cette vidéo ? Qu'est-ce qui fait que les bonnes actions s'enchaînent ? Quelles attitudes pour chacune des personnes que l'on voit agir pour le bien de l'autre ?...

Elles sont attentives, bienveillantes, disponibles. Elles saisissent les opportunités, les occasions...



En utilisant une autre couleur, compléter l'affiche ou la feuille A3 « Être un bon relayeur sportif, c'est ... » avec toutes les idées des enfants ; si une posture évoquée est déjà écrite, il s'agira de l'entourer de manière à mettre en valeur les ressemblances.

Le titre de l'affiche sera alors modifié en barrant la mention « sportif » et en la remplaçant par la mention « de bonnes actions »

♪ Terminer l'étape en écoutant le chant « La Lumière de Bethléem »

② Entrer en Avent

✚ Se rassembler

Accueil par le chef d'établissement :

Bonjour à chacune et à chacun. Nous voici rassemblés pour donner suite à ce que nous avons découvert les uns et les autres la semaine dernière afin de devenir des **relayers de lumière** et, ainsi, nous préparer à Noël. Aussi, nous pouvons écouter ensemble « La lumière de Bethléem ».

🎵 « La Lumière de Bethléem »

Ensemble aussi, nous écoutons la Parole de Dieu.

📖 **Evangelie selon saint Marc (Mc 13, 33. 35-37)** - 1^{er} dimanche de l'Avent

« Veillez ! Ne dormez pas. En effet, vous ne savez pas quand viendra le moment. (...)

Restez donc éveillés ! En effet, vous ne savez pas quand le maître de la maison va venir. Ce sera peut-être le soir, ou au milieu de la nuit, ou quand le coq chante, ou le matin. S'il revient tout à coup, il ne faut pas qu'il vous trouve endormis. Ce que je vous dis, je le dis à tous : restez éveillés ! »

Puis, en silence, dans un déplacement et un mouvement soignés :

- Installer le visuel de la crèche de l'école
- Installer la vasque ou le photophore contenant la grande bougie non allumée, à proximité de la crèche

⚠ Cette bougie servira à recevoir la Lumière qui nous conduira à Noël.

Le chef d'établissement prend de nouveau la parole :

Nous venons de l'entendre les enfants, le Seigneur nous invite à rester éveillés.

Il nous invite à préparer notre cœur et c'est ce que nous allons vivre pendant ce temps de l'Avent.

A chaque groupe-classe, je vais remettre un cierge avec une collerette, ce sera le flambeau de la classe.

xxxx (appeler ici un enfant en le nommant), dis-nous s'il te plaît ce que tu vois sur la collerette... : le logo Pasto'lympiques et la mention **relayers de lumière**.

Déjà, en classe, vous avez échangé, réfléchi à partir de deux vidéos, vous avez pu noter les actions qui nous permettent d'être des « relayers de bonnes actions ».

Peut-être avez-vous écrit d'être attentif à l'autre, de le respecter, d'être attentif à l'environnement... Sans doute aussi avez-vous repéré qu'il est bon d'être bienveillant, disponible...

Aujourd'hui, c'est bien ce à quoi le Seigneur nous invite, nous venons de l'entendre. Alors, répondons à son appel : restons éveillés et soyons des **relayers de lumière** ! C'est ce que signifie le cierge avec sa collerette ; cela devient votre flambeau et, de retour dans votre classe, vous le déposerez à l'espace prière.

A tous, belle course de relais de bonnes actions !

A vous tous, **relayers de lumière**, belle route de l'Avent !

Remettre un flambeau par groupe-classe.

🎵 « La Lumière de Bethléem »



✚ De retour en classe

- Déposer le flambeau à l'espace prière dans le bougeoir prévu à cet effet. Y disposer l'agrandissement des pistes arc-en-ciel.



Proposer aux enfants de modifier le titre de l'affiche, il devient :

« Être un bon **relayer de lumière**, c'est... »

- Visionner la vidéo du chant « La Lumière de Bethléem » :

La mention de la Lumière de Bethléem aiguëra le questionnement – les couplets nous invitent à réfléchir à nos actions.

Quelles actions pouvons-nous mettre en œuvre pour être **relayers de lumière** ?

Pour les plus petits, partager des idées d'actions et les écrire sur des mains qui seront déposées à l'espace prière



Se questionner individuellement et noter ses réflexions, si on le souhaite, sur papier libre...



Pour prier...

Sur ce chemin vers Noël Seigneur,
Garde mes yeux ouverts pour être attentif et veiller comme tu m'y invites.
Garde mes mains ouvertes pour cueillir la lumière et la donner plus belle à mon voisin.
Car avec toi Seigneur, je le sais, une action peut changer le monde.



« Ouvrir les mains, cueillir la lumière »

Vivre le temps de l' Avent

Vivre une « course de relais » et être **relayeur de lumière** ...

Période	Entre le 4 et le 15 décembre
Visées	S'essayer à être relayeurs de lumière . Identifier les actions qui nous révèlent « porteurs et relayeurs de lumière ». Découvrir que Marie et Joseph sont porteurs et relayeurs de l'Amour de Dieu par Jésus.
Prévoir	<ul style="list-style-type: none">• Quatre « médaillons flamme » (<i>Annexe</i>)• Le livre de la Parole (texte glissé à l'intérieur – <i>Annexe</i>) - 📖 Is 40, 3-5a / liturgie du 2^{ème} dimanche de l'Avent• Les personnages de la crèche : Marie et Joseph• Un feutre doré ou de couleur vive de manière à compléter l'affiche ou la feuille A3 <ul style="list-style-type: none">• La réserve de mains complétées à la fin du temps précédent avec des idées d'actions possibles pour être relayeurs de lumière. 🎵 Chants (<i>Annexe</i>) « La Lumière de Bethléem » « Ouvrir les mains, cueillir la lumière »

Etape 1

🎵 « La Lumière de Bethléem » - couplet 4 « Une action peut changer le monde »

En reprenant ce chant, se rappeler ce qui a été évoqué à l'issue du temps de rassemblement et du retour en classe.

Pour commencer, le matin du premier jour de la course de relais des bonnes actions, l'enseignant distribue au hasard quatre « médaillons flamme » à quatre élèves de la classe.

Par ce geste, ceux-ci sont invités à être **relayeurs de lumière** durant la journée.

🔗 Ce médaillon peut être porté autour du cou ou déposé sur le bureau des enfants concernés.

Sous la forme d'un rituel, en fin de journée, proposer une relecture des actions menées par les relayeurs :

✚ *Temps de relecture ...*

Quelles actions avez-vous faites pour être **relayeurs de lumière** ?

🔗 Reprendre la ou les mains complétée(s) à la fin du temps précédent ou compléter d'autres mains si d'autres actions sont énoncées.



✚ Temps de collecte des effets...

Ça fait quoi d'être **relayeur de lumière** ?

Est-ce que tu peux dire le nom de la ou des personnes vers qui tu as été **relayeur de lumière**.

↳ Et toi et vous, qu'est-ce que cela t'a fait ou vous a fait ?

Pour faciliter la réflexion, la scène peut être mimée de manière à mieux ressentir ce qui a été vécu.

L'enseignant complète l'affiche avec les mots exprimant les effets produits. Pour cela, préférer une couleur vive ou dorée et éparpiller les mots sur toute l'affiche.



✚ Se passer le relais ...



A la fin de ce temps, coller, sur l'arc-en-ciel, les mains mentionnant les actions vécues.

Chaque relayeur transmet ensuite son médaillon au relayeur du lendemain (en référence à la course de relais des sportifs et à la chaîne des bonnes actions). Un adulte peut être choisi aussi comme **relayeur de lumière**.

↳ Il est évident que tous les enfants doivent être à un moment donné **relayeur de lumière**.

Veiller à ce que les médaillons ne repartent pas à la maison.



Pour prier...

Merci, Seigneur, de nous aider à être des relayeurs de lumière pour nos amis, pour les personnes de l'école, pour notre famille...



« Ouvrir les mains, cueillir la lumière »

Etape 2

Ecouter la Parole de Dieu



A l'espace prière, allumer la bougie et inviter au silence.

Ouvrir le livre de la Parole de Dieu et lire le texte.

Lecture du livre d'Isaïe (Is 40, 3-5a) - 2^{ème} dimanche de l'Avent

J'entends une voix crier : « Dans le désert, préparez le chemin au Seigneur ; dans cet espace aride, frayez une route pour notre Dieu. (...) La gloire du Seigneur va être dévoilée. »

Expliquer les mots difficiles.

Quel chemin prenons-nous aujourd'hui ?... Celui de Noël

Regardons l'espace prière..., ce chemin est matérialisé par les pistes de l'arc-en-ciel.

Dans le texte que nous venons d'entendre, il est question de le préparer... Comment le préparons-nous ?

Désigner les mains et relire ce qui y est écrit.

Alors, nous pouvons dire que nous préparons le chemin du Seigneur en étant **relayeur de lumière**.

Bien avant nous, Marie et Joseph ont été habités de cette même disponibilité. Eux aussi ont préparé le chemin au Seigneur, ils ont frayé une route pour notre Dieu. A leur manière, ils sont **relayeurs de lumière**.

Puis, en silence et en prenant le temps d'un beau geste, placer les personnages de Marie et Joseph au bout du chemin dans la crèche.



Pour prier...

Merci Marie, merci Joseph de nous entraîner sur le chemin de Noël.

Merci d'être pour nous, avec nous des relayeurs de lumière.



« Ouvrir les mains, cueillir la lumière »



⚠ En vue de la célébration, penser à rédiger une prière de merci avec les mots :


Merci Seigneur, avec toi, la lumière a été partagée en (s'inspirer, pour la formulation de la suite de cette phrase, des différentes traces laissées sur les mains et sur l'affiche)

Ainsi, nous voici aujourd'hui devant Toi, relayeurs de lumière, relayeurs de ton Amour.

NB : Les enseignants peuvent s'organiser pour rédiger une intention par cycle.

Vivre le temps de l' Avent

Vivre une « course de relais » et être **relayeur de lumière** ...

Période	Entre le 4 et le 15 décembre
Visées	S'essayer à être relayeurs de lumière . Identifier les actions qui nous révèlent « porteurs et relayeurs de lumière ». Découvrir que Marie et Joseph sont porteurs et relayeurs de l'Amour de Dieu par Jésus.
Prévoir	<ul style="list-style-type: none">• Quatre « médaillons flamme » (<i>Annexe</i>)• Le livre de la Parole (texte glissé à l'intérieur – <i>Annexe</i>) -  Is 40, 3-5a / liturgie du 2^{ème} dimanche de l'Avent• Les personnages de la crèche : Marie et Joseph• Un feutre doré ou de couleur vive pour compléter les traces sur l'affiche ou la feuille A3• Une réserve de mains vierges au coin prière <p>🎵 Chants (<i>Annexe</i>) « Ouvrir les mains, cueillir la lumière » « La Lumière de Bethléem »</p>

Etape 1

🎵 « La Lumière de Bethléem » - couplet 4 « Une action peut changer le monde »

En reprenant ce chant, se rappeler ce qui a été évoqué à l'issue du temps de rassemblement et du retour en classe.

Pour commencer, le matin du premier jour de la course de relais des bonnes actions, l'enseignant distribue au hasard quatre « médaillons flamme » à quatre élèves de la classe.

Par ce geste, ceux-ci sont invités à être **relayeurs de lumière** durant la journée.

🔗 Ce médaillon peut être porté autour du cou ou déposé sur le bureau des enfants concernés.



Sous la forme d'un rituel, en fin de journée, proposer une relecture des actions menées par les relayeurs :

🔗 **Temps de relecture ...**

Temps de réflexion individuel :

🔗 Chacun des relayeurs est invité à prendre une main vierge dans la réserve déposée à l'espace prière de manière à y écrire, sous la forme d'un ou deux verbes d'action, la manière dont il pense avoir été un « relayeur de bonnes actions » et par conséquent, un « **relayeur de lumière** ».

↳ Pendant ce temps, chacun des élèves de la classe relit la journée et essaie de repérer les actions menées par les quatre **relayers de lumière**.

Temps d'échange collectif :

L'enseignant s'adresse à l'ensemble des élèves : *Avez-vous identifié les actions des **relayers de lumière** ?*

Puis, aux **relayers de lumière** : *Est-ce que vous vous retrouvez dans les paroles de vos camarades de classe ?*



Il invite alors les relayers à comparer ce qu'ils ont écrit sur leur main avec ce que leurs camarades ont repéré. Puis il leur laisse la parole pour exprimer leurs remarques et les invite, éventuellement, à compléter leur main.

↳ Les bonnes actions peuvent bien évidemment dépasser les limites de la classe (cantine, élèves et professeurs des autres classes, ...)

✚ Temps de collecte des effets ...

Ça vous a fait quoi d'être **relayer de lumière** ?

Et vous qui avez peut-être reçu cette lumière, qu'avez-vous ressenti ? ... joie, sérénité, tranquillité, calme, émotion (être ému), émerveillement, étonnement, gêne, ...



Pour garder trace de cet échange, compléter l'affiche avec ces « effets » produits qui découlent des actions des **relayers de lumière**. Pour cela, préférer une couleur vive ou dorée et éparpiller les mots sur toute l'affiche.

✚ Se passer le relais ...

Chaque **relayer de lumière** colle sa main sur l'arc-ciel.

Puis, il transmet son médaillon au relayer du lendemain, en référence à la course de relais des sportifs et à la chaîne des bonnes actions. Un adulte peut être choisi aussi comme **relayer de lumière**.



↳ Il est évident que tous les enfants doivent être à un moment donné **relayer de lumière**.

Veiller à ce que les médaillons ne repartent pas à la maison.



Pour prier...

Merci, Seigneur, de nous aider à être des relayeurs de lumière pour nos camarades de classe, pour toutes les personnes de l'école, pour notre famille...



« Ouvrir les mains, cueillir la lumière »

Etape 2

Ecouter la Parole de Dieu



A l'espace prière, allumer la bougie et inviter au silence.

Ouvrir le livre de la Parole de Dieu et lire le texte.

Lecture du livre d'Isaïe (Is 40, 3-5a) - 2^{ème} dimanche de l'Avent

J'entends une voix crier : « Dans le désert, préparez le chemin au Seigneur ; dans cet espace aride, frayez une route pour notre Dieu. Que le niveau des vallées soit relevé, que les montagnes et les collines soient abaissées ! Que les reliefs soient changés en plaines et les hauteurs en larges vallées ! La gloire du Seigneur va être dévoilée.

Expliquer les mots difficiles.

Quel chemin prenons-nous aujourd'hui ?... Celui de Noël

Regardons l'espace prière, ce chemin est matérialisé par les pistes de l'arc-en-ciel.

Dans le texte que nous venons d'entendre, il est question de le préparer... Comment le préparons-nous ?

Désigner les mains et relire ce qui y est écrit.

*Alors, nous pouvons dire que nous préparons le chemin du Seigneur en étant **relayeur de lumière**.*



S'arrêter et laisser réagir les enfants sur le verset 4 :

« Que le niveau des vallées soit relevé, que les montagnes et les collines soient abaissées !
Que les reliefs soient changés en plaines et les hauteurs en larges vallées ! » ...

Comment comprenez-vous ces phrases ? Qu'est-ce que cela peut-il bien évoquer ?

Laisser les enfants réagir et s'interroger...

Qu'est-ce que cela évoque pour vous, dans votre vie ?

Pour conclure, l'enseignant termine en disant :

Dans la confiance et dans la foi, nous osons dire : ce qui est impossible devient possible avec Dieu.

Bien avant nous, Marie et Joseph ont été habités par cette disponibilité et cette confiance. Eux aussi ont préparé

*le chemin au Seigneur, ils ont frayé une route pour notre Dieu. A leur manière, ils sont **relayeurs de lumière**.*

Puis, en silence et en prenant le temps d'un beau geste, placer les personnages de Marie et Joseph au bout du chemin dans la crèche.



Pour prier...

Merci Marie, merci Joseph de nous entraîner sur le chemin de Noël.

Merci d'être pour nous, avec nous des relayeurs de Lumière.



« Ouvrir les mains, cueillir la lumière »



⚠ En vue de la célébration, penser à rédiger une prière de merci avec les mots :

Merci Seigneur, avec toi, la lumière a été partagée en (s'inspirer, pour la formulation de la suite de cette phrase, des différentes traces laissées sur les mains et sur l'affiche)

Ainsi, nous voici aujourd'hui devant Toi, relayeurs de lumière, relayeurs de ton Amour.

NB : Les enseignants peuvent s'organiser pour rédiger une intention par cycle.

Accueillir la Lumière de Bethléem

Vivre une « course de relais » et être *relayeur de lumière* ...

Période	Le lundi 18 décembre
Visée	Accueillir et diffuser la Lumière qui mène à Noël, Lumière offerte à tous pour le bien de tous.
Prévoir	Le flambeau de chaque classe 🎵 Chants (<i>Annexe</i>) « Ouvrir les mains, cueillir la lumière » « La Lumière de Bethléem »



La Lumière de la Paix de Bethléem est un événement scout chrétien qui se déroule chaque année pendant la période de l'Avent. Allumée dans la grotte de la nativité à Bethléem, la lumière est rapportée en Autriche, puis transmise partout en Europe. Elle constitue un symbole de paix, que l'on peut diffuser, recevoir ou encore envoyer à un proche. La lumière est une opportunité pour agir pour un monde plus fraternel. C'est un symbole d'espoir à l'échelle locale et mondiale. Elle nous redit la présence du Christ dans nos vies et l'importance de rappeler cette présence à tous ceux qui en ont besoin.

✚ *Un moment pour nous retrouver*

Le matin avant le début de la journée de classe, permettre à la communauté éducative de se retrouver autour de la crèche.

Allumer à la Lumière de Bethléem la grande bougie prévue lors du lancement.

Pour ceux qui n'auraient pas pu recueillir la Lumière de Bethléem, le chef d'établissement allumera la grande bougie prévue.

✚ *Un geste pour la recevoir*

Un enfant s'approche de la crèche avec le flambeau de sa classe pour l'allumer à la Lumière de Bethléem.

Répéter ce geste autant de fois qu'il y a de classes.

Ces enfants restent en cercle autour de la crèche.

✚ *Un chant pour accueillir et se rassembler autour de la Lumière*

🎵 « Ouvrir les mains, cueillir la lumière »

Ce chant peut être gestué (*Annexe*)

✚ *Une intention de partage et de relais*

De retour en classe, inviter les enfants à se placer en cercle.

L'enseignant se place à l'intérieur de celui-ci et se déplace en passant à tour de rôle devant chaque enfant pour lui présenter le flambeau. Il invite chaque enfant à poser sa main délicatement sur la collerette du flambeau.



A la fin de cette démarche, reprendre ensemble le refrain du chant « La Lumière de Bethléem » ou du chant « Ouvrir les mains, cueillir la lumière ».

Déposer ensuite le flambeau dans son bougeoir près de Marie et Joseph.



Pour prier...

Merci Marie, merci Joseph de nous entraîner sur le chemin de Noël.

Merci d'être pour nous, avec nous des relayeurs de Lumière.



Période	Entre le 18 et le 22 décembre	
Visée	Célébrer Jésus qui naît et rendre grâce pour ce que l’Avent nous a donné d’être : relayeurs de lumière, de sa Lumière	
Prévoir	<p>Le visuel de célébration :</p> <ul style="list-style-type: none"> • La crèche : les personnages de Marie, de Joseph • Le livre de la Parole fermé et placé entre Joseph et Marie (<i>texte de l’Evangile glissé à l’intérieur – Annexe</i>) - • Les bougeoirs pour recueillir les flambeaux de chaque classe • Un pupitre <p>Pour le déroulement de la célébration :</p> <ul style="list-style-type: none"> • La lumière de l’école allumée • Être en place au fond de l’église en vue de la procession d’entrée, des plus petits aux plus grands pour faciliter le placement dans l’église • Les flambeaux de chaque classe (éteints) confiés à des élèves • Le personnage de Jésus • Avoir repéré les personnes, adultes et enfants, qui ont un rôle particulier dans la célébration • Avoir écrit une intention de prière par cycle <p>De retour en classe :</p> <ul style="list-style-type: none"> • Les cartes d’invitation à célébrer Noël en paroisse • Le personnage de Jésus • Un « médaillon flamme » • L’étendard 	<p>🎵 Chants (Annexe)</p> <p>« Ouvrir les mains, cueillir la lumière »</p> <p>« Alléluia, ta Parole est la lumière »</p> <p>« Voici le jour de la lumière » Ref/Noël, Noël, Gloire à Dieu !</p> <p>« La Lumière de Bethléem »</p> <p>« Voici Noël (Une lumière s’est levée) » Ou « Dansons notre joie »</p>

👉 *Se mettre en projet de vivre la célébration et lui donner sa raison d’être qui va au-delà du faire, c’est :*


- ✓ *Apprendre les chants afin de pouvoir, le jour de la célébration, les chanter pour prier*
- ✓ *Préparer la lecture des textes et des prières*
- ✓ *Préciser les déplacements, les gestes*
- ✓ *Prévoir l’espace de célébration où les enfants qui ont un rôle particulier se retrouveront. Il sera nécessaire qu’un adulte soit avec eux et leur permette d’anticiper, ce qui évitera ainsi à l’animateur d’appeler tel ou tel au cours de la célébration.*


Evitons les paroles superflues et ouvrons à l’intériorité. Le cheminement de la célébration n’en sera que plus fluide et invitera davantage à la prière.

Temps de l'accueil

	<p>La célébration débute par une procession emmenée par le chef d'établissement porteur de la lumière de l'école jusqu'au visuel de célébration.</p> <p>Le lieu de la célébration doit être presque dans la pénombre.</p> <p>Les enfants s'installent au fur et à mesure de leur entrée dans l'église sur fond de musique douce.</p>
Animateur	<p><i>Bonjour et bienvenue à vous tous, enfants, parents, enseignants, membres du personnel, amis de l'école.</i></p> <p><i>Noël arrive, il est tout proche... Depuis quelques semaines déjà, avec Marie et Joseph, nous préparons le chemin du Seigneur, nous frayons une route pour notre Dieu.</i></p> <p><i>Aujourd'hui, cette route nous venons de l'emprunter en suivant la lumière. Ce n'était pas n'importe quelle lumière (préciser ici, si c'est le cas, qu'il s'agit de la Lumière de Bethléem), et elle ne nous a pas conduits n'importe où...</i></p> <p><i>Merci à (...nommer ici le président de célébration) qui nous accompagne ce jour pour cette célébration.</i></p> <p><i>Ensemble, chantons notre joie.</i></p>
Animateur de chant	<p>♫ « Ouvrir les mains, cueillir la lumière »</p>
Président de célébration	<p><i>Merci pour ces mots de bienvenue.</i></p> <p><i>Et je suis heureux de me retrouver ici, parmi vous et avec vous ! C'est un moment rempli de lumière, de joie et de fête.</i></p> <p><i>Ensemble, avec ceux qui le souhaitent, traçons sur nous le signe de la croix : Au nom du Père, et du Fils, et du Saint-Esprit, Amen !</i></p> <p><i>Oui, Seigneur, tu es là et nous allons écouter ta Parole.</i></p>

Temps de la Parole

Animateur de chants	<p>♫ « Alléluia, ta Parole est la lumière »</p>
Président de célébration et un adulte	<p>Pendant l'acclamation, le président de célébration et un adulte se dirigent vers la crèche. L'un prend le livre de la Parole fermé, l'autre la lumière apportée en procession au début de la célébration.</p> <p>Ils les portent solennellement jusqu'au pupitre, lieu où il est prévu que l'Évangile soit proclamé.</p>
Président de célébration	<p>Il proclame l'Évangile :</p> <p> Luc 2, 1- 7 (Version Bible Parole de Vie)</p> <p>A cette époque, l'empereur Auguste donne l'ordre de compter les habitants de tous les pays. C'est la première fois qu'on fait cela. A ce moment-là, Quirinius est gouverneur de Syrie. Tout le monde va se faire inscrire, chacun dans la ville de ses ancêtres. Joseph quitte donc la ville de Nazareth en Galilée pour aller en Judée, à Bethléem. C'est la ville du roi David. En effet, David est l'ancêtre de Joseph. Joseph va se faire inscrire avec Marie, sa femme, qui attend un enfant. Pendant qu'ils sont à Bethléem, le moment arrive où Marie doit accoucher. Elle met au monde</p>

<p>Elève ou adulte avec le personnage de Jésus</p> <p>Elèves porteurs du flambeau de chaque classe</p> <p>Des adultes pour aider et sécuriser le geste</p>	<p>un fils, son premier enfant. Elle l'enveloppe dans une couverture et le couche dans une mangeoire. //</p> <p>Un enfant ou un adulte dépose le personnage de Jésus à la crèche entre Marie et Joseph.</p> <p>Dans le même temps, le porteur de la lumière, resté à l'ambon pendant la lecture de la première partie du texte, s'avance à la crèche pour transmettre la lumière aux enfants.</p> <p>En même temps, les enfants porteurs du flambeau de leur classe sont conduits par deux adultes à la crèche. Ils allumeront chaque flambeau à la lumière.</p> <p>Les enfants porteurs de leur flambeau allumé restent à la crèche pour écouter la suite de la lecture.</p> <p> Luc 2, 8- 14</p> <p>Dans la même région, il y a des bergers. Ils vivent dans les champs, et pendant la nuit, ils gardent leur troupeau. Un ange du Seigneur se présente devant eux. La gloire du Seigneur les enveloppe de lumière, alors ils ont très peur. L'ange leur dit : « N'ayez pas peur. Oui, je viens vous annoncer une bonne nouvelle qui sera une grande joie pour tout votre peuple. Aujourd'hui, dans la ville de David, un Sauveur est né pour vous. C'est le Christ, le Seigneur. Voici comment vous allez le reconnaître : vous trouverez un petit enfant enveloppé dans une couverture et couché dans une mangeoire. »</p> <p>Tout à coup, il y a avec l'ange une troupe nombreuse qui vient du ciel. Ils chantent la louange de Dieu : « Gloire à Dieu au plus haut des cieux, et sur la terre, Paix à ceux que Dieu aime ! »</p>
<p>Animateur de chants</p> <p>Président de célébration et le porteur de la lumière</p>	<p>A la fin de la seconde partie du texte, en écho à celui-ci, entonner : 🎵 « Noël, Noël, Gloire à Dieu »</p> <p>Pendant le Gloire à Dieu, le président de célébration élève le livre de la Parole ouvert. Les enfants, sous l'œil vigilant des adultes « accompagnateurs », élèvent leurs flambeaux.</p> <p>Après la proclamation, le livre de la Parole ouvert et la lumière reprennent place à la crèche.</p> <p>Les enfants déposent les flambeaux dans les bougeoirs prévus au visuel de la crèche. Ils regagnent leur place.</p>
<p>Président de célébration</p>	<p>Il invite à un bref moment de silence.</p> <p>Puis il fait une brève rétrospective du cheminement parcouru avec des mots comme :</p> <p><i>Fermons les yeux... imaginons-nous sur la colline nous aussi, avec les bergers, les anges... Les anges nous annoncent une grande nouvelle, ils chantent « Gloire à Dieu » ...</i></p> <p><i>Ecoutons ce chant venir jusqu'à notre cœur pour dire notre merci à Dieu pour toutes ces chaînes d'actions partagées et vécues pendant le temps de l'Avent. Nous avons pu expérimenter le fait d'être un peu plus chaque jour des relayeurs de lumière, des relayeurs de sa Lumière, celle qui nous vient de Dieu, par Jésus qui vient aujourd'hui. Cela a produit beaucoup de fruits, beaucoup de beau, de bon, de bien, pour nous-mêmes et pour les autres.</i></p> <p><i>Faisons à nouveau un beau silence avant de poursuivre notre prière, avant de remercier le Seigneur pour toute cette Lumière reçue.</i></p>

Temps de la Prière

Président de célébration	<i>Ensemble, prions pour que ces mots entendus pénètrent nos vies.</i>
Animateur de chant	♪ « La Lumière de Bethléem » : entonner le refrain uniquement au début et à la fin de ce temps de prière
Un lecteur pour chaque intention	<u>Intentions préparées par les enfants :</u> Merci Seigneur, avec toi, la lumière a été partagée en ... Ainsi, nous voici aujourd'hui devant Toi, relayeurs de lumière, relayeurs de ton Amour.
Président de célébration	Il conclut ce temps de prière en invitant à dire tous ensemble : Notre Père...

Temps de l'envoi

Président de célébration	Il termine la célébration par la prière : <i>Seigneur notre Dieu, par la naissance toute proche de ton fils Jésus, tu viens donner au monde ta Lumière. Garde-nous dans ton amour et dans ta paix afin que chacun, nous puissions continuer d'être relayeurs de Lumière là où nous serons pour fêter Noël, et là où nous serons aussi chaque jour.</i> <i>Seigneur, bénis chacune et chacun de nous : Au nom du Père, et du Fils, et du Saint-Esprit, Amen !</i>
Animateur	<i>Merci à vous (...nommer ici le président de célébration) de nous avoir aidés à vivre cette célébration.</i> <i>Merci à tous pour votre présence et votre prière.</i> <i>Une invitation va vous être remise, vous y trouverez la date et le lieu de la messe de Noël dans la paroisse de l'école.</i> <i>Chantons la joie qui vient, la joie de Noël !</i>
Animateur de chant	♪ « Voici Noël (Une lumière s'est levée) » Ou « Dansons notre joie »

De retour en classe...

Remettre une carte Noël (avec date et lieu de célébration en paroisse)

Placer le personnage de Jésus entre Marie et Joseph

Déposer le flambeau à l'espace prière, près de la crèche

A l'étendard, garder trace du vécu de l'Avent et de la célébration de Noël en y collant en bas, à gauche la flamme *relayeur de lumière*

Annexes

Vidéos

Les courses relais : <https://bit.ly/3M0pbAn>

L'interview du relayeur sportif : <https://bit.ly/3S5m51E>

Chaîne d'actions : <https://bit.ly/3FfMCBV>

🎵 Chants

« La Lumière de Bethléem » <https://bit.ly/3tyvJ2U>

« Ouvrir les mains, cueillir la lumière » <https://bit.ly/3M2qnDs>

« Alléluia, ta Parole est la lumière » <https://bit.ly/3PWdzPT>

« Voici le jour de la lumière » Ref/ Noël, Noël, Gloire à Dieu ! <https://bit.ly/3RSILU4>

« Voici Noël (Une lumière s'est levée) » <https://bit.ly/3FhhVwo>

« Dansons notre joie » (piste 10 - extrait) <https://bit.ly/46ktui5>

Paroles des chants

La Lumière de Bethléem

Ref/ La lumière de Bethléem

Trace son chemin

De grands projets essentiels

En tout petits riens

Que l'on croie très fort au ciel

Que l'on n'y croie moins

La lumière de Bethléem

Passé par nos mains.

1. Un regard peut changer le monde

Un regard peut changer chacun

Dans le froid c'est la chaleur

Dans la nuit, une lueur

Et chaque maison devient

Maison du partage et du pain.

2. Écouter peut changer le monde

Écouter peut changer chacun

Dans le froid c'est la chaleur

Dans la nuit, une lueur

Et chaque maison devient

Maison du partage et du pain.

3. Se parler peut changer le monde...

4. Une action peut changer le monde...

5. Notre foi peut changer le monde...

Ouvrir les mains

Ref/ Ouvrir les mains, cueillir la lumière

La donner plus belle à son voisin

Ouvrir les mains, cueillir la lumière

Qu'elle s'étende un peu plus loin

Gestuelle possible sur le refrain :

« Ouvrir les mains » - mains ouvertes et écartées devant soi

« Cueillir la lumière » - on rapproche les mains ouvertes devant soi, comme si on buvait à une source. « La donner plus belle à son voisin » - tendre les deux mains en les amenant sur la gauche puis sur la droite.

« Qu'elle s'étende un peu plus loin » - lever les mains en geste d'offrande en les écartant lentement.

Ta Parole est la lumière

Alléluia, Alléluia, Alléluia,

Alléluia, Alléluia, Alléluia. (bis)

Ta Parole est la lumière qui éclaire notre coeur

Ta Parole nous libère, bénis sois-tu Seigneur !

Voici le jour de la lumière

Noël, Noël, Gloire à Dieu ! Voici le jour de la lumière

Noël, Noël, Gloire à Dieu ! Venez, entrez dans la lumière

Voici Noël (une lumière s'est levée)

1. Voici Noël, chantez avec nous, Au chant des anges, unissez-vous (bis)

Paix sur la terre et joie dans le ciel, Paix pour nous, la joie de Noël

2. Voici Noël, entrez dans la joie, Jésus est né, le roi des rois (bis)

Plus de tristesse et plus de peur, Il nous libère notre Seigneur

3. Voici Noël, ouvrez votre cœur, voici pour vous le vrai bonheur (bis)

Dans nos ténèbres brille un grand feu, Gloire à Dieu au plus haut des cieux

-intermède musical-

Une lumière s'est levée, Alléluia (bis) Jésus, Lumière des nations, Alléluia (bis)

Ceux qui marchaient dans la nuit de la mort, Alléluia (bis) Ont vu briller une grande lumière, Alléluia (bis)

Voici qu'un fils nous est donné, Alléluia (bis) Emmanuel, prince de la Paix, Alléluia (bis)

Vers Lui, la gloire des nations, Alléluia (bis) Vers Lui, l'ensemble de notre prière (bis)

Nous te louons au Père très saint, Alléluia (bis) Pour ton Fils Jésus venu nous sauver, Alléluia (bis)

Dansons notre joie

Ref/ Dansons notre joie, le jour s'est levé, Dansons notre joie, un enfant est né ! (bis)

1. Noël est venu aujourd'hui sur terre, Nous avons tous vu briller sa lumière,

La grâce a jailli du fond d'une étable, L'enfant tout petit, c'est Dieu véritable.


2. Au coeur de la nuit, les bergers s'éveillent, Ils voient Jésus Christ, leurs yeux s'émerveillent,

L'amour a parlé par la voix du Père, Le peuple est sauvé, paix sur notre terre.

3. Une étoile dit que tout est possible, L'amour infini s'est rendu visible,

Allons adorer ce fruit d'espérance, Il vient apporter notre délivrance.

Textes de la Parole de Dieu

 **Evangile selon saint Marc (Mc 13, 33. 35-37)** - 1^{er} dimanche de l'Avent

« Veillez ! Ne dormez pas. En effet, vous ne savez pas quand viendra le moment. (...)

Restez donc éveillés ! En effet, vous ne savez pas quand le maître de la maison va venir. Ce sera peut-être le soir, ou au milieu de la nuit, ou quand le coq chante, ou le matin. S'il revient tout à coup, il ne faut pas qu'il vous trouve endormis. Ce que je vous dis, je le dis à tous : restez éveillés ! »

 **Lecture du livre d'Isaïe (Is 40, 3-5a)** - 2^{ème} dimanche de l'Avent

J'entends une voix crier : « Dans le désert, préparez le chemin au Seigneur ; dans cet espace aride, frayez une route pour notre Dieu. (...) La gloire du Seigneur va être dévoilée. »

 **Lecture du livre d'Isaïe (Is 40, 3-5a)** - 2^{ème} dimanche de l'Avent

J'entends une voix crier : « Dans le désert, préparez le chemin au Seigneur ; dans cet espace aride, frayez une route pour notre Dieu. Que le niveau des vallées soit relevé, que les montagnes et les collines soient abaissées ! Que les reliefs soient changés en plaines et les hauteurs en larges vallées ! La gloire du Seigneur va être dévoilée. »

 **Luc 2, 1-14 (Version Bible Parole de Vie)**

A cette époque, l'empereur Auguste donne l'ordre de compter les habitants de tous les pays. C'est la première fois qu'on fait cela. A ce moment-là, Quirinius est gouverneur de Syrie. Tout le monde va se faire inscrire, chacun dans la ville de ses ancêtres. Joseph quitte donc la ville de Nazareth en Galilée pour aller en Judée, à Bethléem. C'est la ville du roi David. En effet, David est l'ancêtre de Joseph. Joseph va se faire inscrire avec Marie, sa femme, qui attend un enfant. Pendant qu'ils sont à Bethléem, le moment arrive où Marie doit accoucher. Elle met au monde un fils, son premier enfant. Elle l'enveloppe dans une couverture et le couche dans une mangeoire. //

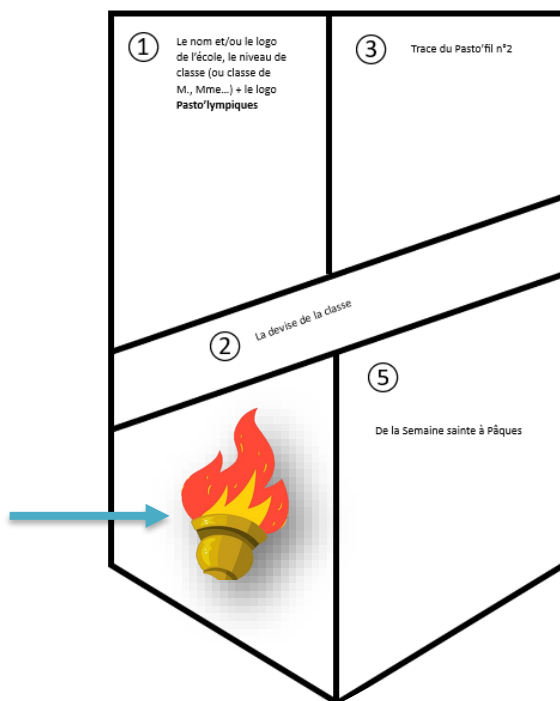
Dans la même région, il y a des bergers. Ils vivent dans les champs, et pendant la nuit, ils gardent leur troupeau. Un ange du Seigneur se présente devant eux. La gloire du Seigneur les enveloppe de lumière, alors ils ont très peur. L'ange leur dit : « N'ayez pas peur. Oui, je viens vous annoncer une bonne nouvelle qui sera une grande joie pour tout votre peuple. Aujourd'hui, dans la ville de David, un Sauveur est né pour vous. C'est le Christ, le Seigneur. Voici comment vous allez le reconnaître : vous trouverez un petit enfant enveloppé dans une couverture et couché dans une mangeoire. »

Tout à coup, il y a avec l'ange une troupe nombreuse qui vient du ciel. Ils chantent la louange de Dieu : « Gloire à Dieu au plus haut des cieux, et sur la terre paix à ceux que Dieu aime ! »

« Médaillons flamme »




Flamme pour l'étendard



Socle de la crèche (à agrandir selon vos besoins)



Gabarit de la collerette du flambeau (Penser à vous munir d'un bougeoir qui accueillera la bougie)



Modèle de carte-invitation à la célébration de Noël :



En école, nous avons célébré la paix de Noël et nous sommes invités en famille, à rejoindre les chrétiens de la paroisse qui fêteront la naissance de Jésus

À l'église de

Le

Àheures.....

Qu'est-ce que l'Avent ?

L'Avent (du latin « adventus », qui signifie avènement) est cette période pendant laquelle l'Église se prépare à la venue du Christ qui est fêtée à Noël. Cette attente débute quatre dimanches avant Noël.

Chez les catholiques romains et les protestants, l'Avent commence le quatrième dimanche avant Noël, et se termine le 24 décembre. Pour les chrétiens d'Orient, dont les orthodoxes, l'Avent dure six semaines et commence entre le 11 et le 15 novembre.

Même si la couleur liturgique est le violet, la même que pour le Carême, l'Avent possède chez les catholiques une tonalité moins pénitentielle et plus joyeuse que le temps préparant à Pâques. Cette dimension est particulièrement marquée le troisième dimanche de l'Avent, appelé dimanche de « Gaudete », ce qui signifie « *réjouissez-vous !* ».

Dans les familles, il s'accompagne de plein de réalisations pour marquer cette attente : **calendrier de l'Avent, couronne, crèche, bougies, sapin décoré**

